

# Cómo elegir la cartera

# PERFECTA PARA VOS

---



*La guía definitiva para elegir una cartera práctica, cómoda, que te destaque y diferencie, y que te dure mucho tiempo*

# Índice

CÓMO ELEGIR LA CARTERA PERFECTA PARA VOS	2
Acerca del autor	2
¿Te cuesta encontrar la cartera perfecta para vos?	3
¿Qué me dijeron las más de 100 mujeres que entrevisté?	5
Una cartera perfecta para vos	7
¿Qué diferencia a las carteras que duran 10 años o más?	9
Estoy por comprar una cartera, ya es de cuero ¿Qué más tengo que mirar antes de comprarla?	10
¿Cuál es la clave para que una cartera no te falle?	13
¿Cuál es el secreto detrás de esas carteras?	16
El caos interior	17
Comodidad, pero con estilo	21
Un último consejo	22

# CÓMO ELEGIR LA CARTERA PERFECTA PARA VOS

*La guía definitiva para elegir una cartera práctica,  
cómoda, que te destaque y diferencie, y que te dure  
mucho tiempo*

## Acerca del autor



¡Hola!

Soy Dominique Negri (“Nikki” para mis amigas), fundadora de Deira.

**Ayudo a mujeres a diferenciarse y destacarse con su imagen, creando juntas su cartera ideal, con materiales y confección de calidad, acompañándola en todo momento y enfocándonos en sus gustos y necesidades, no sólo en la moda.**

Cada cartera Deira es única, fabricada por mí.

Soy amante de la practicidad, me encanta ayudar y resolver problemas creando objetos con mis manos.

**Estudié marroquinería en Buenos Aires y hoy me perfecciono con mentores de Nueva York y Londres.**

Hice cursos de imagen personal y entrenamiento físico con instructores de México, España y Australia.

Además soy madre de 2 hijas chiquitas. Adoro leerles y siempre estamos inventando algo nuevo para jugar.

Bueno, vamos a lo nuestro.

## **¿Te cuesta encontrar la cartera perfecta para vos?**

Lo sé.

**Conseguir tu cartera ideal, la que tenga todo lo que vos querés y todo lo que vos necesitás, es difícil.**

¿Por qué lo sé?

Porque a mí también me pasó.

**Estuve muchísimo tiempo buscando una cartera práctica, que reflejara mis gustos, mis necesidades, que no la tuviera todo el mundo y que se viera bien por años. Recorrí locales en zonas exclusivas, shoppings en Buenos Aires, busqué en tiendas online.**

**Me frustraba no encontrar la cartera que quería y necesitaba. O algo se ponía de moda (como carteras llenas de tachas y cierres) y desaparecía lo clásico; o no encontraba una marca que fuera con mi estilo.**

Casi me resigno, pensé “Y bueno, habrá que conformarse con lo que hay hoy para comprar, **nadie fabrica lo que yo necesito**”.

En ese tiempo, una amiga me mostró su cartera de una marca importada de casi 500 USD. Era un regalo de su esposo, por su aniversario.

Pero ella estaba desilusionada. **Los herrajes de su cartera se habían despintado** después de un año de uso, y **la manija estaba descosida**.

Allí vi que una marca de las grandes no asegura nada.

***Pero me negué a aceptar que mi cartera ideal no existiera.***

Así fue como empecé a aprender sobre carteras. ¡Y vos también podés hacerlo! No es necesario ser una especialista. **Podés tener la cartera de tus sueños** sabiendo estas 2 cosas:

- *Primero* hay que preguntarse qué es lo que una necesita y quiere: Es la clave para **encontrar algo que te sirva por mucho tiempo**.
- *Segundo*, hay que entender cómo están hechas y lo que hace a una buena cartera, para **elegir una que te dure mucho tiempo**.

Recorrí dos caminos para entender esto:

1. **Hablé con más de 100 mujeres** (143 para ser exacta) sobre sus problemas y deseos relacionados con las carteras.

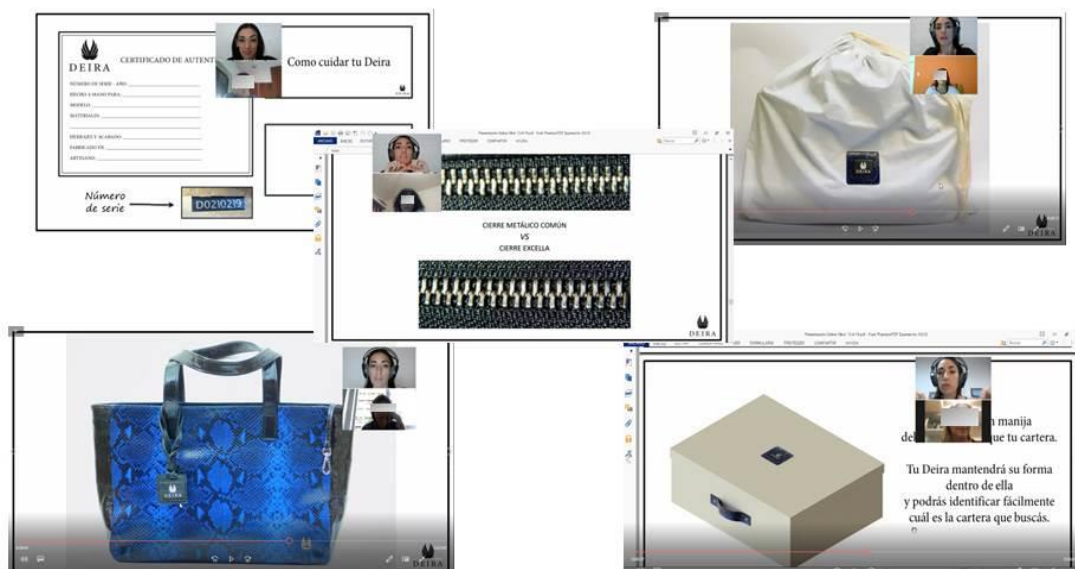
2. Investigué durante 5 años sobre los materiales y técnicas con las que se fabrican las mejores carteras del mundo. Experimenté probando y estudiando varias marcas y hablé con expertos en el tema: fabricantes internacionales con experiencia, asesores de imagen y personal shoppers.

Y así encontré *el conjunto de elementos clave* para elegir una cartera \*práctica, \*cómoda, \*que te destaque y diferencie, y \*que te dure mucho tiempo.

Y hoy quiero compartírtelos.

¡Empecemos!

## ¿Qué me dijeron las más de 100 mujeres que entrevisté?



Me contaron cosas que a todas nos pasaron. ¿Con cuál te sentís más identificada?

- Perdés tiempo revolviendo la cartera cada vez que necesitás el celular o las llaves porque **no queda todo ordenado adentro.**
- Te frustrás porque **no encontrás una cartera** con el tamaño ideal, que vaya con tu estilo, **que tenga el color que buscás** o que vaya con tu outfit.
- **Las carteras que tiene todo el mundo no son para vos,** la querés con detalles que la hagan diferente.
- Ves carteras supercaras que no son de buena calidad ni resistentes y **se rompen al poco tiempo de uso.**
- Otras no son cómodas de llevar, se sienten pesadas. **Las manijas son tan finitas que se te clavan en el hombro** como pequeños agujones.

Y las mujeres usamos carteras todos los días, todo el tiempo. En el trabajo, en una salida con amigas, de viaje.

¡Es que es algo de mucho uso, no es una cosa así nomás!

Comprar una buena cartera es como comprar un auto, lo elegís según tus necesidades, tu comodidad, y esperás que te dure un montón.

Además las carteras completan tu look. **Una cartera puede hacer la diferencia entre verse bien o verse mal.**

## Una cartera perfecta para vos

Luego de hablar con tantas mujeres, saqué una conclusión:

**Lo ideal sería que tu cartera fuera personalizada.**

¿Por qué?

Para que sea perfecta para vos. **Porque no todas somos iguales** ni tenemos las mismas necesidades:

- No nos gustan ni nos favorecen los mismos colores.
- No nos quedan bien los mismos tamaños.
- No hacemos las mismas actividades ni vamos a los mismos lugares.
- Tenemos estilos diferentes.

Las mujeres que entrevisté me contaron que les encantaría poder elegir la combinación de colores o texturas, el largo o tipo de manija, el color de los herrajes, y la cantidad y ubicación de los bolsillos.

Porque **a las carteras que veían siempre les faltaba algo**, o ellas las preferían con un detalle distinto, que obvio, no se podía cambiar en una cartera de stock.

Ahora, las carteras personalizadas en Argentina son prácticamente inexistentes. **Estamos acostumbradas a comprar lo que otro pensó**, según los colores y modelos disponibles.

Pero no te quedes con las carteras que otros diseñaron con estándares generales para “la mujer tipo”, ¡esas no son todas las carteras que existen!

**Buscá una marca que te pueda dar exactamente lo que querés, que tenga tu estilo y que te escuche.**

Antes de ir a comprar una cartera pensá o **hacé una lista de las características claves** que debe tener para que sea perfecta para vos, y las que definitivamente *no querés* que tenga.

Si no se te ocurre, hacé memoria, o revisá las carteras de tu armario: ¿cómo son tus favoritas o las que dejaste de usar, qué te molestaba de ellas, o qué te encanta?

**Así no te vas a tentar con una cartera X que al final no te convenza.**

No querés llegar a casa y decir “No entra nada acá” o “Nada que ver el color con la ropa que tengo” o “¡Ni idea con qué usarla!” o “La verdad que es divina, pero es tan delicada, mejor la dejo para alguna ocasión especial”.

En lo que sigue de la guía vas a ver qué es **lo más importante a tener en cuenta.**

Para que siempre elijas una cartera que te haga sentir segura, cómoda y elegante.

Pero la verdad es que por más personalizada que sea la cartera que consigas, tiene que ser de buena calidad, para que valga la pena comprarla.

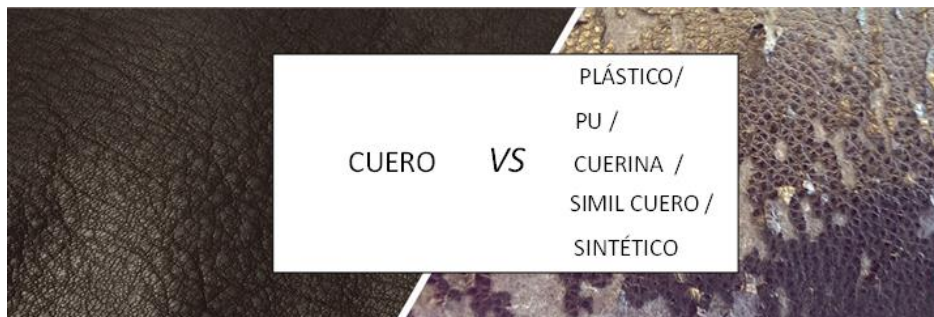
**¿O no te sentís más segura cuando tenés algo de calidad?** Cuando vas por la calle no querés estar pensando si se va a desarmar o romper alguna parte de tu cartera, querés llevar tus pertenencias con tranquilidad.

## ¿Qué diferencia a las carteras que duran 10 años o más?

Muchas marcas populares usan cuerina en vez de cuero para sus carteras, por una cuestión de costos. Pero la cuerina es plástico (PU), se descascara rápido y se desgasta con el roce, y lo peor: no tiene arreglo. Cuando empieza a verse mal, te hace ver mal a vos.

**Para durar, una cartera tiene que ser de cuero.** El cuero es resistente, hace destacar tu cartera y se pone mejor con el paso del tiempo. Además, se puede arreglar, renovar y hasta teñir.

Antes de enamorarte de la cartera que viste en la vidriera, preguntale a la vendedora si es de cuero genuino (no caigas en el “-¿Es de cuero? -Sí, es de ecocuero”). Y sino hacé como el elefante africano, que está en el podio por el mejor olfato del mundo: pedí permiso y olela. **El cuero tiene un aroma característico.** El plástico / PU / cuerina / ecocuero / cuero sintético, no huele a nada; o a plástico.



## **Estoy por comprar una cartera, ya es de cuero ¿Qué más tengo que mirar antes de comprarla?**

Para comprobar si una cartera es de calidad, ya sabiendo que es de cuero, mirá los herrajes. **Si los herrajes no son buenos, no esperes mucho del resto.** Si ahorraron costos en ese material, que es el que mantiene la cartera cerrada o colgada, -lo esencial- imaginá lo que pudieron invertir en lo demás.

Esto no te lo explica nadie, pero yo que investigué tanto prefiero contártelo, para que con la información puedas tomar tus propias decisiones:

**La mayoría de las carteras tienen herrajes de zamac.** El zamac es una mezcla de metales, y es un material fácil de moldear. Se pueden fabricar miles de herrajes de zamac en poco tiempo. Muchos de estos herrajes llegan en contenedores desde China y se usan en casi todas las carteras de Argentina.

Pero la contra del zamac es que se quiebra, y sobretodo, se despinta fácilmente.

**¿Te pasó de elegir una cartera con herrajes plateados o dorados que se volvieron marrones?** Bueno, no tienen arreglo. ¿Y si un herraje se rompe? La cartera ya no te sirve, o te hace lucir muy mal, y vas a querer comprarte una nueva.



Por suerte, no todas las marcas usan esos herrajes; **las mejores carteras del mundo usan herrajes de bronce** -en Argentina casi no se consiguen-, y lo eligen por su durabilidad y elegancia.

¿No te los imaginás? Pensá en las arañas y candelabros de bronce que duran décadas y hasta siglos. Esos **cuyo dorado es propio del material**, y que pasan los años, se pulen, y lucen como nuevos.

Yo descubrí el bronce en el escritorio de mi abuelo. Él tenía un pisapapeles de este material, con forma de caballo.



*Los herrajes de bronce que diseñamos y fabricamos en Deira*

**El bronce** es robusto, soporta bien el peso, **hace lucir tu cartera** y **puede durar toda la vida**.

Entonces cuando vayas a comprar una cartera, **¡mirá los herrajes!** **Mirá todas las partes metálicas**. Si son de bronce, mucho mejor.

Fijate que no estén despintados o se vean de mala calidad, y mejor unos fuertes que unos finitos. **Si alguno cumple una función importante, revisalo bien**, que no tenga nada flojo, e idealmente que no tenga tornillitos o muchas partes que se puedan desarmar. Y si algún herraje es muy protagonista de la cartera, sé consciente de que con el roce y el tiempo seguramente pierda su color.

Además de los herrajes, descubrí otro elemento clave que muchas veces pasa desapercibido, y que si falla, hace que no puedas usar más la cartera.

## ¿Cuál es la clave para que una cartera no te falle?

Lamentablemente les pasó a muchas de las mujeres que entrevisté. Sus carteras estaban en perfecto estado.

Pero de repente dejaron de servirles y tuvieron que tirarlas. **¡Carteras de más de 300 USD que terminaron en la basura!**

¿Adivinás qué les pasó?

El cierre.

El cierre se les rompió o se les trabó.

Esto te puede pasar en el momento más inoportuno. Y entonces tu cartera ya no te sirve, porque **no andás tranquila por la calle con la cartera abierta.**



¡Cuántas historias me contaron sobre cierres rotos!

Las veces que tuvieron que volver al local a hacer cambios, a pedir arreglos...

**Este problema es muy habitual en los cierres plásticos** que usan casi todas las marcas, y pasa también con los cierres metálicos comunes.

Lo que sucede es que el material del que están hechos estos cierres es blando, y ante el constante uso, los dientitos se empiezan a mover, y así se traban, o un día ya no cierran más. Y **para solucionarlo hay que desarmar la cartera entera, y poner un cierre nuevo.** Que adiviná: es de la misma o peor calidad que el anterior.

“Ay pará, me estás tirando todas pálidas, ¡tirame una buena!”

Ok. Pensá en las mejores carteras del mundo. Esas que te tenés que anotar en una lista de espera y ellos deciden si te la venden.

¿Te imaginás estas carteras con cierres de plástico o metálicos comunes?

No.

**Las mejores carteras usan cierres de bronce pulido,** para evitar que se traben y para que cuando las abras o cierres sientas... seguridad. Además el bronce te destaca y hace brillar tu cartera, porque cada diente del cierre está pulido individualmente.



CIERRE METÁLICO COMÚN

VS

CIERRE BRONCE PULIDO



*El cierre de bronce pulido no se traba ni se abre solo*

Una buena cartera dura mucho tiempo, entonces buscá carteras con cierres que acompañen ese tiempo; los de plástico duran menos. Y **probá los cierres antes de comprar la cartera**, fijate que corran bien y no se traben.



*Los cierres de bronce de una Deira Tote*

Pero, además de los materiales, hay algo más. Algo que hace que las carteras se vean y se sientan perfectas.

## ¿Cuál es el secreto detrás de esas carteras?

Es algo que hace que veas una cartera por primera vez y te enamores. Que digas “¡Wow!”. Y no puedas parar de mirarla.

**Esto separa a las grandes carteras de las que son simplemente ordinarias:** el diseño y la confección.

¿Te lo imaginabas?

El diseño comprende la silueta de la cartera, la forma, la relación entre las curvas y ángulos, las proporciones, el tamaño, la ubicación de los bolsillos. O sea, que sea linda, cómoda y coherente.

La confección involucra el corte preciso, el armado de la cartera donde todas las partes encajan perfectamente y la prolijidad en las costuras. O sea, que esté bien hecha.

**Además, es muy difícil lograr una excelente confección fabricando carteras en serie.**

Es muy común que en grandes talleres se les pase por alto algún detalle, y que las carteras lleguen a los locales en ese estado.

Como fabrican muchas carteras a la vez, las apilan, se aplastan, y corren el riesgo de rasparse o rayarse los herrajes y el cuero mismo.

Y generalmente en los locales las vendedoras solo ofrecen lo que hay en stock, no revisan con ojo experto cada cartera antes de entregarla.

Una clienta me agradeció esta guía así: *“Gracias a la guía que me mandaste me ahorré una mala compra. Estaba en un shopping haciendo tiempo y vi una carterita divina. Entré, era una marca super conocida. Pedí ver la cartera primero, y me trajeron una del depósito. La inspeccioné tratando de recordar tus consejos, y vi que la chapita al final del cierre estaba floja, la toqué un poco ¡y se salió! La verdad que te agradezco, entendí que es mejor prestar atención que quedarme con la cartera abierta en medio de la calle.”*

**Por eso te recomiendo elegir carteras que no se fabriquen en serie.**

Las mejores carteras se construyen una por una, revisando cada detalle para asegurar que sólo lleguen al cliente las que se vean y se sientan perfectas.

Bueno, ahora ya sabés que **si querés conseguir una cartera perfecta para VOS**, es mejor buscar una marca que fabrique lo que VOS necesitás y no lo mismo para todas las mujeres. Y sabés que **tenés que prestar atención a los materiales, al diseño y la confección.**

Y lo que te cuento a continuación es algo que queda olvidado, aunque cumple la función principal de la cartera.

## **El caos interior**

Mariela viene esperando todo el día una llamada que puede cambiar su vida. Está nerviosa. De pronto su teléfono celular comienza a sonar. Abre su cartera. Está todo suelto. Empieza

a revolver el interior. 1, 2, 3, 4, 5 y 6 veces **suenan el teléfono y no logra localizarlo.**

Deja de sonar. No llegó a atenderlo.

¿Mala suerte?

Paula vuelve a su departamento tarde a la noche después de un día ajetreado. Está muy oscuro y no se ve a nadie por la calle. Llega a la entrada y busca en el interior de su cartera mientras insulta en silencio. **No encuentra sus llaves.**

¿Viviste una situación parecida?

Hoy las mujeres tenemos días largos. Hacemos ejercicio, vamos temprano a la oficina, luego buscamos a los chicos del colegio, o hacemos compras, después salimos a cenar con nuestra pareja o amigos.

**Desempeñamos muchos roles y eso se ve reflejado en el contenido de nuestra cartera.** Y la llenamos de objetos.

Eso no sería un problema si las carteras tuvieran varios bolsillos en su interior teniendo en cuenta cantidad, forma y tamaño de cada objeto. Pero la realidad es que no los tienen.

Más difícil aún es conseguir eso en las carteras muy grandes que tanto amamos, que apenas si traen un bolsillito.

Entonces sobreviene el caos. El caos interior.

Para evitarlo, **tenés que elegir carteras que te permitan tener todo ordenado dentro.**

Le pasó a una clienta, que probó distintas marcas y modelos, pero con todas tuvo el mismo problema: *“nunca encontraba las cosas en el momento indicado”*. Terminó comprando un

organizador de carteras, esos que se ponen y se sacan, pero tampoco le resultó cómodo.

**Y vos no querés perder tiempo revolviendo todo y desordenando más el interior.** O que se te “pierdan” cosas dentro de la cartera.

Querés tener todo a mano en el momento en el que lo necesites, sobre todo el celular y las llaves.

Entonces preguntate: **¿Qué cosas voy a llevar dentro de mi cartera?** Esto te va a dar una idea de la cantidad de bolsillos que necesitás y su tamaño.

También tené en cuenta si vas a usar mucho tiempo la cartera colgada, porque entonces conviene llevar menos cosas para que no pese tanto.

En el siguiente caso, podés ver cómo **una mujer puede tener en su cartera, el interior perfecto para ella.** No es fácil, porque la mayoría de los interiores no son así.

Pero si te interesa tener todo organizado, no te conformes con meter 10 bolsitos para tener cierto grado de orden. Buscá una marca que te de lo que necesitás.



*El interior de una Deira diseñada junto a una clienta donde todo queda en su lugar establecido*

Ella evitó el caos interior diseñando lo siguiente en su cartera:

- Un **bolsillo porta notebook**, para que ésta quede protegida y separada de las demás pertenencias.
- Un **bolsillo para el celular**, para saber siempre dónde está, y ni bien suena, encontrarlo.
- Un **bolsillo para su botella de agua**, así siempre va derechita y al alcance de su mano.
- Un **porta lapicera**, para no tener que dar vuelta la cartera para encontrarla.
- Un **bolsillo chico para esas cosas chiquitas** que ese día no quiere perder, como auriculares, el labial, o medicamentos.
- Un **bolsillo mediano de acceso rápido** para tener a mano la crema para manos, el alcohol en gel y barbijo de repuesto.

- Un **bolsillo con solapa** para tener bien guardada su billetera y sus lentes. Eso ayuda a que no estén dando vueltas por la cartera junto con otras cosas y siempre sepa dónde encontrarlos.
- Un **mosquetón para llaves con tira larga**, para entrar a su casa en segundos, y evitar que otra vez la asalten en la puerta.

## Comodidad, pero con estilo

Querés que te pregunten dónde compraste esa cartera; pero también querés confort.

**Si tu cartera no es cómoda, no la vas a usar.** Directamente ni te la vas a colgar.

Así de simple.

Las mujeres que entrevisté tuvieron muchas molestias y problemas con carteras grandes que tenían manijas muy finas y se les clavaban en el hombro, como pequeños agujones.

Entonces te podría decir que **lo más importante es que la cartera tenga manijas cómodas y anchas.** Además, para que te duren más tiempo en buen estado, elegí las que tengan costuras en ambos costados. Las que tienen una única costura en el centro, suelen abrirse en los costados, y hacerte ver mal.

Por su puesto, al hablar de comodidad, también **debés prestar atención al tamaño.**

Si sos muy bajita, una cartera muy grande te puede generar mucho desbalance. Y si sos muy alta, tal vez una carterita muy chiquita te quede ajustada debajo del brazo, o en una bandolera, la tira larga te quede corta e incómoda.

Lo ideal es probártela en el lugar, o si la comprás por internet, pedir las medidas para probar con algo parecido que tengas en casa y ver si de verdad es lo que buscás. No olvides **preguntar el largo y ancho de manijas**, y si la cartera es de stock (o sea ya está fabricada), el peso.

Por último, **pensá si vas a preferir una cartera rígida o blanda**; dependerá del estilo que busques y del tamaño que necesites, para que te sea realmente cómoda.

Las carteras blandas son más desestructuradas, dan una imagen más relajada y tienen más capacidad de guardado.

Las carteras con más rigidez pueden quedar “paradas”, conteniendo mejor tus pertenencias. Es más fácil encontrar lo guardado en ellas porque queda todo a la vista al estar paradas. Y tienen un aspecto más elegante.

## Un último consejo

**Hacé que tu cartera hable de vos pero con clase y estilo.**

No seas como el resto.

Una cartera con estilo no pasa desapercibida, llama la atención, pero bien.

**Tené carteras “comodines” de buena calidad y con líneas elegantes**, para que te levanten cualquier look; y después

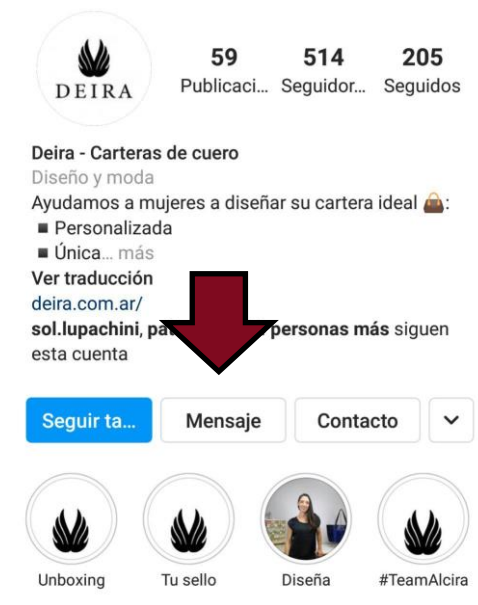
elegí alguna cartera en tu color estrella, ese que te hace sentir divina.

Pero no hace falta que esté llena de cierres y tachas para que llame la atención. Lo simple y bueno, es dos veces bueno.

Y antes de cerrar esta guía, buscanos en Instagram como **@deirahandbagsba** o hace clic sobre el siguiente enlace:

<https://www.instagram.com/deirahandbagsba/>

Luego hacé clic en el botón “Mensaje”



Y contame:

**¿Qué te resultó más útil de la guía?**

Decime:

**“Lo más útil de la guía fue...”**

Y si querés a tu amiga, hermana, prima, tía o madre, vale reenviar la guía, así más mujeres pueden elegir sus carteras con información. ¡La información es poder!

Power to the women!

Espero tu mensaje

*Nikki*